

安全防禦駕駛



~ 希望這些一再發生的不幸
能改變你的騎車習慣 ~

桃園監理站 第二股 黃振庭

工商服務

手機也可以是監理所喔



即查即繳最省力

- 交通違規查詢繳納
- 汽燃費查詢繳納

各項訊息不漏接

- 交通違規到期通知
- 汽燃費繳納通知

線上申請好方便

- 牌照預約
- 汽燃費電子繳款單

監理所

- 車輛里程數查詢
- 車輛定檢日查詢
- 駕駛人違規記點通知
- 車輛定檢通知
- 住居所/就業處所
- 職業大客車訓練報名

下載 **監理服務APP**

查詢繳納 e 指指定
環保減碳省時方便



Android iOS

更多詳情請至監理服務網 <https://www.mvdlc.gov.tw>

汽車未禮讓行人加重處罰 8/31起上路施行

保護行人及弱勢用路人

<p>車輛行經行人穿越道或轉彎時，未暫停讓行人優先通行</p> <p>大型車 罰2800元→提高為3600元 小型車 罰2000元→提高為3600元 機車 維持罰1200元</p>	<p>車輛未暫停讓攜帶白手杖或導盲犬的視障者先通過</p> <p>大型車 罰4500元→提高為7200元 小型車 罰3600元→提高為4800元 機車 維持罰2400元</p>
--	--

提升非號誌化路口安全

<p>支線道車未讓幹線道車先行</p> <p>少線道車未讓多線道車先行</p> <p>同車道數 左方車未讓右方車先行</p> <p>行經無號誌交叉路口及巷道未依規定或標誌、標線指示</p> <p>大型車 罰600元→提高為1800元 小型車 罰600元→提高為1500元 機車 罰600元→提高為1200元</p>	<p>遇到閃光紅燈未停車再開</p> <p>大型車 罰900元→提高為1800元 小型車 罰900元→提高為1500元 機車 罰900元→提高為1200元</p>
---	---



所謂科技執法

科技執法

- 1 利用自動化檢測與測量技術攝取交通違規或交通事故的設備
- 2 再用網路系統回傳至負責部門，如交通警察大隊、科技執法中心
- 3 進行案件分析篩選處理，最終以此為證據開立交通罰單

所謂科技執法

科技執法取締項目

- 1 區間車道偵測
- 2 路口多功能交通違規自動偵測
- 3 車輛禁行路段偵測

所謂科技執法

科技執法取締項目

- 4 違規停車自動偵測
- 5 噪音科技執法

案例分類

與大型車之爭

過路口

過彎道

與腳踏車

- 並行
- 大車內輪差
- 大車視野盲区

- 未減速
- 未兩段式左轉
- 未遵守號誌
- 綠燈衝第一
- 切西瓜轉彎
- 不打方向燈

- 未減速
- 想超車
- 與路邊停車
- 路邊違停
- 開車門

看不見的危險

過交流道

與行人

機車與大型車之爭!

與大車並行

1 勿與大車併行，有吸引氣流!

2 遇騎行空間不足，勿夾縫中求生存

3 大車司機看不到你!

機車與大型車之爭!

什麼是大車盲区及內輪差? PPT

機車誤入大車內輪差

1 大車轉彎必有內輪差

2 見大車自後駛進，減速讓其先行。

3 彎道或路口轉彎，迅速脫離大車!

小心大型車的內輪差與視野死角!

大型車視野死角多，請與大型車保持適當的距離
大型車駕駛：轉彎即減速慢行
行人：人行道等紅燈 離路口三大步

機車與大型車之爭!

路邊停車的夾擊

1 路邊違停致騎行空間變窄

2 被迫內切前，轉頭看後面!

3 注意後車，若是大型車，讓其先行。

過路口

什麼是路權? PPT

支道車讓幹道車

1 車輛過路口一定要慢，尤其閃光路口

2 與其期待別人減速，不如自己減速

3 就算自己有優先路權，還是要減速!

過路口

左側車讓右側車先行

- 1 不論路權，車輛過路口一定要慢
- 2 與其期待別人減速，不如自己減速
- 3 就算自己是幹道，還是要減速！

過路口

任性的左轉

左轉 SOP

- 打 打開方向燈，車禍不發生！路口30米前
- 看 轉彎回頭看，騎車不遺憾！
- 中 路口轉中心，大家都放心！

過路口

未兩段式左轉

- 1 有規定兩段式左轉，一定兩段式左轉
- 2 未規定兩段式，自己可自動兩段式
- 3 轉彎一定打方向燈+回頭看！

機車兩段式左轉

桃園市政府交通局關心您

機車左轉要注意

- 看到機車兩段式左轉標誌，需騎至待轉區進行兩段式待轉。

要在待轉區兩段式左轉囉！

機車過路口

切西瓜～要不得的習慣！

安全的轉彎

路口中心點

不打方向燈又切西瓜轉彎是常見車禍原因

過路口

路口猶豫

- 1 務必先想好騎車路徑，怎邊騎邊想？
- 2 綠燈時，所有車輛都往前衝。
- 3 行向改變前，回頭注意後方車輛。

過路口

什麼是早開遲閉? **PPT**

未遵守號誌 ~
看見一方紅燈就衝



- 1 號誌管制有多時相
- 2 確認自己的燈號
- 3 若沒把握，讓別人先走！



19

過路口

綠燈不一定安全
~ 對向的左轉車



- 1 綠燈時，所有車輛都往前衝。
- 2 對向的左轉車與我同一個綠燈！
- 3 過路口就是要「先慢後快」！



20

機車行駛未減速

道安宣導影片



21

機車過彎道

過彎未減速



- 1 過彎道，就是要慢！
- 2 彎道處多碎石子、多坑洞、濕滑
- 3 彎道不並行、不超車，尤其是與大車。



22

機車過彎道

彎道超越大車



- 1 彎道多小石子，壓車容易滑倒！
- 2 大車轉彎必有內輪差，離遠點！
- 3 山路儘可能不要超車，保持耐心。



23

機車與路邊停車

路邊停車沒停好



- 1 路邊停車突出車道，注意！
- 2 被迫內切前，轉頭看後面！
- 3 注意後車，若是大型車，讓其先行。



24

機車與路邊停車

路邊停車開車門



1 注意尚未熄火的路邊停車！

2 不要與路邊停車距離過近

3 按喇叭、閃遠光燈，警示他。

25

與酒精

視覺隧道效應？



酒駕～最要不得！



1 酒能壯膽 = 超速而不自覺

2 酒讓視線變得模糊、想睡

3 酒讓反應變遲鈍

26

與行人

行人突然跑出來



行人驟然轉向



1 人多路段，可能有人突然過馬路

2 小孩與老人行動難掌控，慢！

3 按喇叭、閃遠光燈提醒他！

27

與行人

注意斑馬線上的行人



1 你跟行人共用同一個綠燈

2 轉彎會有A柱死角，慢！

3 轉彎時頭可以稍微擺動確認！

28

機車與腳踏車

腳踏車驟然轉向



1 腳踏車通常不會兩段式左轉

2 嚴防路口腳踏車說轉就轉！

3 按喇叭、閃遠光燈提醒他！

29

看不見的危險

超過前車之後～



1 視線被前車遮擋，前車的另一邊？

2 對向的左轉車與我同一個綠燈

3 前車為何慢下來？前面有狀況。

30

看不見的危險

前方都沒有車？

我只看綠燈

- 視線被地形遮擋，形成視野死角。
- 看不到，最危險。
- 放慢速度最安全。

31

行駛不違規

馬路三寶

違規要不得
交通事故致每一生命的逝去
皆帶來生命的遺憾
以及家人、朋友的心碎

32

安全防禦駕駛觀念~整理

天下武功-惟快不破
騎車功夫-惟慢不破

轉彎SOP
1.30米前打方向燈
2.轉頭或看後視鏡
3.路口中心點才轉

對向的左轉車
與我同一個綠燈

轉彎切勿切西瓜

嚴防路邊停車突開車門

彎道處恐有對向車輛滑過來

超車時，想想前面的車的前面是什麼？

彎道會滑倒 不要超車

前有行人或腳踏車，若怪怪的... 快按喇叭遠光燈警示

大車司機可能沒看見我~ 遠離大車 大燈永遠開著

樹多必有枯枝
人多必有白癡
路上必有三寶

可能有人闖紅燈，綠燈亮別衝第一個！

可能是早開遲閉，看自己的燈號

33

什麼是大車視野死角？內輪差？

大車司機的視野

視野盲区 內輪差區 內輪差及視野死角

34

A柱障礙~司機視野死角

公車再傳撞死人 又是右轉惹禍

35

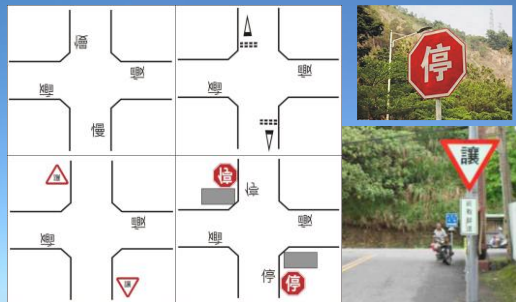
什麼是內輪差？

遠離正在轉彎的大車！

36

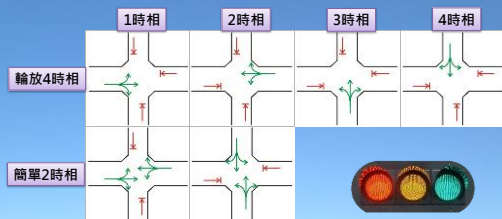


路口之幹支道怎麼標示?



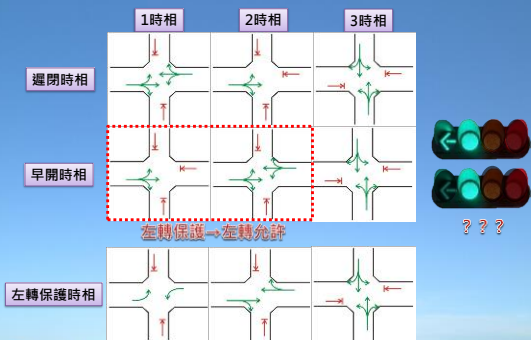
43

什麼是早開遲閉時相?



44

什麼是早開遲閉時相?



45

謝謝聆聽

46