

桃園市立學校教育單位
「學校雲端差勤系統建置」

一般使用者操作手冊



中華民國 109 年 03 月

目 錄

1. 差勤系統介面說明	3
1.1 登入頁	3
1.2 首頁	3
2. 初次登入系統基本設定	4
2.1 職務代理設定	4
2.2 變更個人密碼	5
2.3 個人詞庫設定	6
3. 差假申請單操作說明	7
3.1 請假單	7
3.2 出差單	8
3.3 公出單	9
3.4 加班申請單	10
3.5 出國申請單	11
3.6 赴大陸地區申請表	12
3.7 赴大陸返臺意見表	12
3.8 忘刷卡證明單	13
3.9 銷假申請單	13
3.10 代理業務移轉	14
3.11 代理業務移轉審核	15
4. 調代課(有使用之單位參考用)	16
5. 各項費用申請作業	18
5.1 差旅費申請	18
5.2 婚喪生育補助申請	19
5.3 子女教育補助申請	20
5.4 加班費申請	21
6. 基本勤情查詢	22
6.1 個人職務代理查詢	22
6.2 個人出勤紀錄查詢	22
6.3 個人差假紀錄查詢	23
6.4 個人加班紀錄查詢	23
6.5 個人忘刷查詢	24
6.6 個人補休查詢	24
6.7 個人銷假紀錄查詢	24
7. 流程資料操作說明	25
7.1 待簽核文件匣	25
7.2 代理文件匣	26
7.3 送審文件匣	27
7.4 已簽核完成文件匣	27
7.5 退回文件匣	28
7.6 簽核記錄匣	28

8.	快顯視窗封鎖解除	29
9.	備註	33

1. 差勤系統介面說明

1.1 登入頁

ID(帳號)請輸入身分證字號後7碼

PassWord(密碼)預設為 Aa123456

驗證碼一組有效時間為 5 分鐘



1.2 首頁

進入首頁即會出現如下列之功能畫面

假別	請假人	請假時間
目前無資料		

異常日期	異常內容
109-03-17	上班:未刷卡
109-03-16	上班:遲到,中午:未刷卡,下班:未刷卡,工作時數不足

您今日尚無簽到退紀錄

刷卡號碼	刷卡時間
目前無資料	

目前時間: 2020-03-17 10:47:39

目前IP位置: 118.163.163.244

線上簽到退功能

重要	消息內容	發布人員	發布時間	附檔
*	一般使用者差勤系統教育訓練手冊	陳大偉	108-06-12	

跳至: 1 頁 每頁顯示: 15 筆 第1 - 1筆, 共1筆

待簽核 0 筆 代理簽核 0 筆 送審文件 0 筆 退回 0 筆 代理移轉審核 0 筆

模組名稱	功能類別	功能名稱
差勤系統	基本勤情查詢	個人加班紀錄查詢

訊息類別	訊息主旨	寄送時間	查看
目前無資料			

2. 初次登入系統基本設定

2.1 職務代理設定

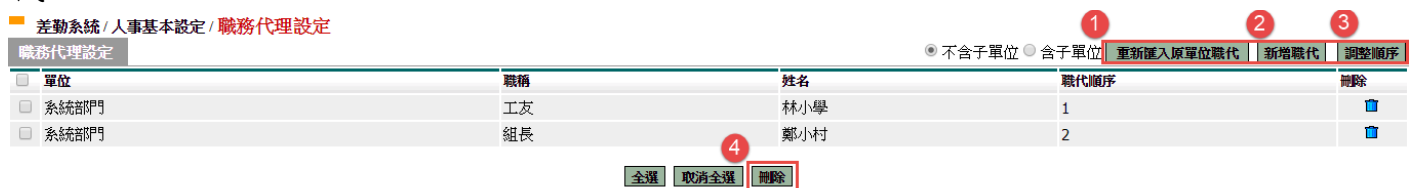
新增您的**職務代理人**

1. 請點選**① 差勤系統**→**② 人事基本設定**→**③ 職務代理設定**，進入**職務代理設定**功能。



2. 設定您的**職務代理人**名單

由**① 重新匯入原單位職代**、**② 新增職代**、**③ 調整順序**進行設定，也可**④ 刪除**您所設定的代理人。



※何謂重新匯入原單位職代：意指將我所在處室中所有同仁皆匯入為我的職代。

何謂新增職代：意指可依我所需設定的人進行職代的新增。

何謂調整順序：意指調整我所設定的職代順序。

職代Q & A：

1. 請問職代最多可設定幾人？

A：職代人數設定無上限。

2. 請問職代設定有次數限制嗎？

A：沒有。

3. 請問一個職代是否可代理多人呢？

A：可以，一人當日可多代。

2.2 變更個人密碼

※行政院國家資訊安全處有其資安設定並要求差勤系統跟其進行更動因此系統上變更密碼也要其規定如下：

1. 一天只能變更一次密碼，也就是說變更過後要滿 24 小時才能在變更一次。
2. 變更新密碼需須包含大寫字母、小寫字母、數字、特殊符號[~、!、@、#、\$] 以上四種中的其中三種，其長度需 8 碼(含)以上。
3. 一組密碼有效時間為 3 個。
4. 用過的密碼將無法再使用。

初次登入密碼為預設值 Aa123456

1. 請點選①差勤系統→②人事基本設定→③變更個人密碼，進入變更個人密碼功能。



依畫面上輸入舊密碼及兩次新密碼後，按下「確定」

差勤系統 / 人事基本設定 / 變更個人密碼

變更個人密碼

請輸入舊密碼	
請輸入新密碼	密碼須包含大寫字母、小寫字母、數字、特殊符號[~、!、@、#、\$] 四種字元中的三種，長度需8碼(含)以上
請輸入確認新密碼	

確定 重填

2. 當密碼變更完成後，下次登入使用新密碼登入。

2.3 個人詞庫設定

有常用請假之詞彙，此功能預先建立(請假時可直接選用)，操作說明如下：

1. 請點選①差勤系統→②人事基本設定→③個人詞庫設定，進入個人詞庫設定功能。



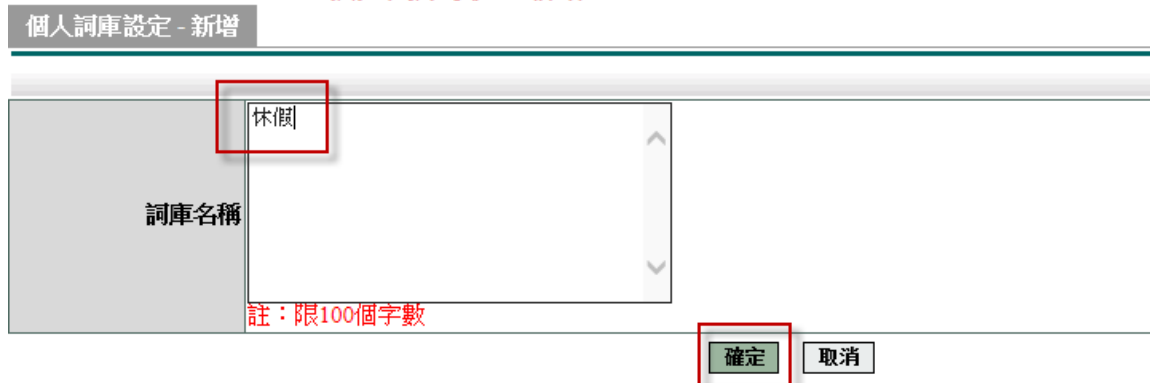
2. 按下右上角「**新增詞庫**」

■ 差勤系統 / 人事基本設定 / 個人詞庫設定



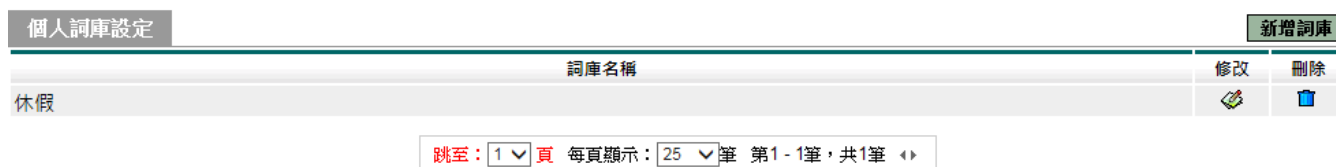
3. 填入詞彙(每個請假詞最多限您 100 個字)後再按下「**確定**」，即新增完成。

■ 差勤系統 / 人事基本設定 / 個人詞庫設定 - 新增

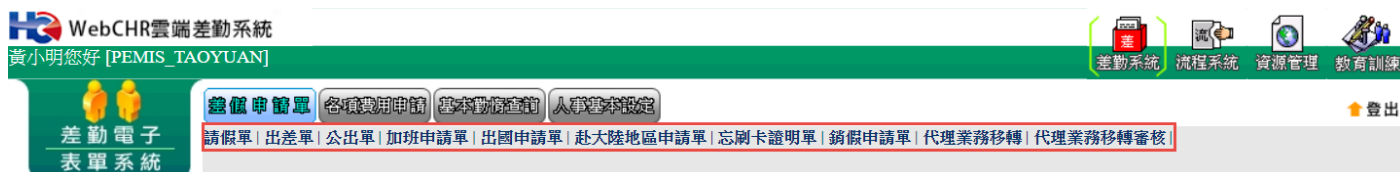


4. 新增完成。

■ 差勤系統 / 人事基本設定 / 個人詞庫設定



3. 差假申請單操作說明



基本圖示說明：

修改申請人	可幫同仁申請差假單(同仁需設定你為職務代理人)
	開啟行事曆，透過行事曆選擇請假日期
計算天數	計算請假時數並協助代到代理起迄時間
個人詞庫	開啟個人詞庫功能，選擇請假事由
公用詞庫	開啟共用詞庫功能，選擇請假事由
新增區間	新增職務代理區間，一張差假單最多可選擇五位職務代理人
刪除區間	刪除職務代理區間
送出假單	按下此鈕送出假單進行流程簽核作業

3.1 請假單

依照畫面各項目進行資料填寫，資料填寫完畢後按下「**送出申請**」後，進行流程關卡簽核作業。

差勤系統 / 差假申請單 / 請假單

請假單			
申請人	黃小明 修改申請人	申請人單位	系統部門
職稱	教師兼秘書	考勤代號	258488
請假類別	加班補休 目前選取 0 小時之 加班補休時數 (欲請加班補休，請先選擇時數) 請點選加班紀錄		
起迄時間	起 109-03-17 08 時 00 分 (日期格式YY-mm-dd) 迄 109-03-17 17 時 30 分 (日期格式YY-mm-dd) 共計 0日 0時 計算天數	請假事由	<input type="text"/>
請假期間有無課務	<input type="radio"/> 否 <input checked="" type="radio"/> 是		
附件說明	無	上傳檔案	<input type="text"/>
代理人資料	職務代理人：請選擇 新增區間 刪除區間 代理時間：起 109-03-17 08 時 00 分 迄 109-03-17 17 時 30 分		
差假資訊	休假：可休 24日 0時，已休：0日 0時 事假已休：0日 0時(家庭照顧假併入事假計算) 病假已休：0日 0時(生理假併入病假計算) 公假補休：可補休 0日 0時 出差補休：可補休 0日 0時 值班補休：可補休 0日 0時 加班補休：可補休 10小時		
假單編號	填表人單位	填表人	填表時間
clv1090067536	系統部門	黃小明	109-03-17
<input type="button" value="送出申請"/> <input type="button" value="取消"/>			

3.3 公出單

依照畫面各項目進行資料填寫，資料填寫完畢後按下「**送出申請**」，進行流程關卡簽核作業。

差勤系統 / 差假申請單 / 公出單

公出單			
申請人	黃小明 修改申請人	申請人單位	系統部門
職稱	教師兼秘書	考勤代號	258488
公出地點	請選擇 ▼ 請選擇 ▼ 請選擇 ▼ 加入地點	公出事由	<input type="text"/> 個人詞庫 公用詞庫
附件說明	無 ▼	上傳檔案	
起訖時間	起 109-03-17 08 時 00 (日期格式YY-mm-dd) 訖 109-03-17 10 時 00 (日期格式YY-mm-dd) 共計 0 日 0 時 計算天數 <input checked="" type="radio"/> 不含假日 <input type="radio"/> 含假日		
週期性	每週的 <input type="checkbox"/> 一 <input type="checkbox"/> 二 <input type="checkbox"/> 三 <input type="checkbox"/> 四 <input type="checkbox"/> 五		
職務代理人	免職代		
假單編號	填表人單位	填表人	填表時間
clv1090067570	系統部門	黃小明	109-03-17
		送出申請	取消

流程系統 / 流程簽核 / 送審文件匣

送審文件匣										
假單：	請選擇 ▼	送件日期起：	102-07-28	迄：	102-09-26	查詢				
文件編號	申請人部門	申請人職稱	申請人姓名	假別單	假別	申請事由	申請時間	地點	簽核狀況	檢視
clv1020042680	系統部門	技工	系統管理者	公出單	公出單	公文處理	起 102-09-27(五) 08:00 訖 102-09-27(五) 10:00 共計 0 天 2 小時	員山鄉	職務代理人一	

3.4 加班申請單

依照畫面上各項目進行資料填寫，資料填寫完畢後按下「**送出申請**」，進行流程關卡簽核作業。

差勤系統 / 差假申請單 / **加班申請單** ★

加班申請單			
申請人	黃小明 修改申請人	申請人單位	系統部門
職稱	教師兼秘書	考勤代號	258488
加班種類	一般加班 <input type="checkbox"/> 一般加班		
加班事由	<input type="text"/>		
加班簽到狀況	<input type="radio"/> 需簽到退 <input type="radio"/> 紙本簽到退 <input type="radio"/> 早上加班 <input type="radio"/> 中午加班 <input type="radio"/> 晚上加班 <input type="radio"/> 假日加班 <input type="checkbox"/> 不扣中午		
加班起訖時間	<input type="radio"/> 單日(單次)加班(可跨夜) (日期格式 YY-mm-dd) 109-03-17 <input type="text"/> 17時30分 至 109-03-17 <input type="text"/> 17時30分 <input type="radio"/> 多日同時段加班(不可跨夜) (日期格式 YY-mm-dd) 109-03-17 <input type="text"/> ~ 109-03-17 <input type="text"/> 17時30分 ~ 17時30分 每週的: <input type="checkbox"/> 一 <input type="checkbox"/> 二 <input type="checkbox"/> 三 <input type="checkbox"/> 四 <input type="checkbox"/> 五 <input type="checkbox"/> 六 <input type="checkbox"/> 日 <input type="checkbox"/> 計算天數 共計 0 小時		
附件說明	無	上傳檔案	
假單編號	填表人單位	填表人	填表時間
def1090034828	系統部門	黃小明	109-03-17
<input type="button" value="送出申請"/> <input type="button" value="取消"/>			

流程系統 / 流程簽核 / **送審文件匣**

送審文件匣										
假單:	<input type="text" value="請選擇"/>	送件日期起:	<input type="text" value="102-07-28"/>	迄:	<input type="text" value="102-09-26"/>	<input type="button" value="查詢"/>				
文件編號	申請人部門	申請人職稱	申請人姓名	假別單	假別	申請事由	申請時間	地點	簽核狀況	檢視
def1020005723	系統部門	技工	系統管理者	加班指派單	一般加班	業務處理	起102-09-26(四) 17:30 訖102-09-26(四) 18:30 共計 1 小時		科長	

3.5 出國申請單

依照畫面上各項目進行資料填寫，資料填寫完畢後按下「**送出申請**」，進行流程關卡審核作業。

差勤系統 / 差假申請單 / 出國申請單

出國申請單			
申請人 管理員	修改申請人	申請人單位 系統部門	
職稱 校長		考勤代號 999999	
出國類別 <input type="radio"/> 觀光 <input type="radio"/> 探親 <input type="radio"/> 其他事由		預定前往國家 <input type="radio"/> 其它國家 <input type="radio"/> 大陸地區	提醒您，赴中國大陸機場轉機至其他國家或地區，無論屬入境轉機或入境之過境轉機，均須於赴陸前申請許可或報准。
預定出國期間 請填寫全部出國日期，含假日 起 106-09-18 08 時 00 分 (日期格式YY-mm-dd) 訖 106-09-18 17 時 10 分 (日期格式YY-mm-dd) 日 共計 0日 0時 計算天數		請假事由	<input type="button" value="個人詞庫"/> <input type="button" value="公用詞庫"/>
請假期間有無課務 <input type="radio"/> 否 <input type="radio"/> 是			
附件說明 無		上傳檔案	
請假類別一 公假(無差旅費) 公假種類: 訓練 地點: _____		起迄時間一 起 106-09-18 08 時 00 分 (日期格式YY-mm-dd) 訖 106-09-18 17 時 10 分 (日期格式YY-mm-dd) 共計 0日 0時 計算天數 <input type="radio"/> 不含假日 <input type="radio"/> 含假日 <input type="radio"/> 夜間出差	
請假類別二 公假(無差旅費) 公假種類: 訓練 地點: _____		起迄時間二 起 _____ 08 時 00 分 (日期格式YY-mm-dd) 訖 _____ 17 時 10 分 (日期格式YY-mm-dd) 共計 0日 0時 計算天數 <input type="radio"/> 不含假日 <input type="radio"/> 含假日 <input type="radio"/> 夜間出差	
請假類別三 公假(無差旅費) 公假種類: 訓練 地點: _____		起迄時間三 起 _____ 08 時 00 分 (日期格式YY-mm-dd) 訖 _____ 17 時 10 分 (日期格式YY-mm-dd) 共計 0日 0時 計算天數 <input type="radio"/> 不含假日 <input type="radio"/> 含假日 <input type="radio"/> 夜間出差	
請假類別四 公假(無差旅費) 公假種類: 訓練 地點: _____		起迄時間四 起 _____ 08 時 00 分 (日期格式YY-mm-dd) 訖 _____ 17 時 10 分 (日期格式YY-mm-dd) 共計 0日 0時 計算天數 <input type="radio"/> 不含假日 <input type="radio"/> 含假日 <input type="radio"/> 夜間出差	
請假類別五 公假(無差旅費) 公假種類: 訓練 地點: _____		起迄時間五 起 _____ 08 時 00 分 (日期格式YY-mm-dd) 訖 _____ 17 時 10 分 (日期格式YY-mm-dd) 共計 0日 0時 計算天數 <input type="radio"/> 不含假日 <input type="radio"/> 含假日 <input type="radio"/> 夜間出差	
代理人資料 新增區間 刪除區間	職務代理人: 請選擇 代理時間: 起 106-09-18 08 時 00 分 訖 106-09-18 17 時 10 分		
假單編號 clv1061893791	填表人單位 系統部門	填表人 管理員	填表時間 106-09-18
<input type="button" value="送出申請"/> <input type="button" value="取消"/>			

說明：

- 出國申請單提供**五種假別**做選擇，但**不需要全部使用**。

3.6 赴大陸地區申請表

依照畫面上各項目進行資料填寫，資料填寫完畢後按下「送出申請」，進行流程關卡審核作業。

差勤系統 / 差假申請單 / 赴大陸地區申請表

赴大陸地區申請表			
申請人	翁楠坤 修改申請人	申請人單位	流程建置小組
職稱	校長	官職等	無職等
赴大陸地區地點		本年曾赴大陸地區次數	次
本次申請赴大陸地區起訖日期	起 107-07-30 08:00 時 00 分 (日期格式 YY-mm-dd) 訖 107-07-30 17:00 時 00 分 (日期格式 YY-mm-dd) 計算天數 共計 0 日 0 時	前次赴大陸地區日期	起 08:00 時 00 分 (日期格式 YY-mm-dd) 訖 17:00 時 00 分 (日期格式 YY-mm-dd) 計算天數 共計 0 日 0 時
附件說明	如附檔	上傳檔案	瀏覽... 瀏覽... 瀏覽...
最近三年內是否曾為下列人員	<input type="checkbox"/> 臺灣地區與大陸地區人民關係條例第九條第四項第二款所列人員 <input type="checkbox"/> 國家機密保護法第二十六條第一項所列人員 <input type="checkbox"/> 國家情報工作法第三條第一項第三款所列人員 <input type="checkbox"/> 涉及國家安全或重大利益公務人員特殊查核辦法所公告職務之人員 <input type="checkbox"/> 三年內不曾為上述人員		
事由	檢附文件	在大陸聯絡電話	備考
<input checked="" type="radio"/> 參團旅遊觀光 <input type="radio"/> 家庭旅遊觀光 <input type="radio"/> 探訪親友 <input type="radio"/> 其他： <input type="text"/>	行程表 行程表 大陸親友名單 相關文件		
假單編號	填表人單位	填表人	填表時間
clv1070000124	流程建置小組	翁楠坤	107-07-30
送出申請 取消			

3.7 赴大陸返臺意見表

依照畫面上各項目進行資料填寫，資料填寫完畢後按下「送出申請」，進行流程關卡審核作業。

差勤系統 / 差假申請單 / 赴大陸返臺意見表

赴大陸返臺意見表			
申請人	蔡小美	申請人單位	系統部門
職稱	工友	官職等	無職等
赴大陸日期	105-07-07 08:00 ~ 105-07-07 17:00	事由	參團旅遊觀光
地點	TEST	傳真	
電話			
活動類型	<input type="radio"/> 交流活動 <input type="radio"/> 旅遊 <input type="radio"/> 探親 <input type="radio"/> 探病 <input type="radio"/> 奔喪 <input type="radio"/> 其他		
反應事項	1. 是否遭刺探國家、公務機密事項。 <input type="radio"/> 是 <input type="radio"/> 否 2. 是否莫名遭盤查身分、詢問職務上工作事項。 <input type="radio"/> 是 <input type="radio"/> 否 3. 是否涉及政治性協議事件。 <input type="radio"/> 是 <input type="radio"/> 否 4. 是否曾參加行程以外，大陸黨、政、軍方主辦、協辦之下列活動： <input type="radio"/> 邀請 <input type="radio"/> 約談 <input type="radio"/> 參觀訪問 <input type="radio"/> 公開演講或座談會 <input type="radio"/> 其他活動 <input type="radio"/> 無 5. 是否遭遇大陸地區黨、政、軍人士企圖不當招待或贈送物品。 <input type="radio"/> 是 <input type="radio"/> 否 6. 是否在大陸地區有被竊或遭搶劫情事。 <input type="radio"/> 是 <input type="radio"/> 否 7. 是否因本活動或於赴陸期間在大陸地區涉及訴訟案件。 <input type="radio"/> 是 <input type="radio"/> 否 須否協助： <input type="text"/> 8. 是否在大陸地區遭傳染疫病。 <input type="radio"/> 是 <input type="radio"/> 否 9. 是否須政府協助。 <input type="radio"/> 是 <input type="radio"/> 否 協助事項： <input type="text"/> 10. 其他補充： <input type="text"/>		
假單編號	填表人單位	填表人	填表時間
clv1070603501	系統部門	蔡小美	107-07-30
送出申請 取消			

3.8 忘刷卡證明單

依照畫面上各項目進行資料填寫，資料填寫完畢後按下「**送出申請**」，進行流程關卡簽核作業。

■ 差勤系統 / 差假申請單 / 忘刷卡證明單

忘刷卡證明單				
申請人	翁楠坤	修改申請人	申請人單位	流程建置小組
職稱	校長		考勤代號	S34790
卡別	<input checked="" type="radio"/> 上午上班卡 <input type="radio"/> 中午上班卡 <input type="radio"/> 下午下班卡		實際到(離)時間	107-07-30 08 時 00 分 (日期格式 YYmmdd)
檢核標準	檢核說明：每年合計准給 365次 檢核結果：107 年 全年(107-01-01~107-12-31)，共計已申請 0 次			
忘刷單編號	填表人單位	填表人	填表時間	
rfa107000008	流程建置小組	翁楠坤	107-07-30 00:00:00	

送出申請 **取消**

說明：忘刷卡證明單有**申請次數上限**，依**各校調整**

3.9 銷假申請單

當任何差假單**流程跑完(簽核完成)**，**假單要取消時**，需透過此功能進行**銷假**。

如果**流程尚未跑完(送審中)**則至「**流程系統→流程簽核→送審文件匣**」點選「**取消申請**」即可。

1. 選擇銷假日期

■ 差勤系統 / 差假申請單 / 銷假申請單

銷假申請單-假單查詢			
查詢區間	開始日期	102-09-01	(日期格式 YY-mm-dd)
	結束日期	102-09-26	(日期格式 YY-mm-dd)

確定 **取消**

2. 點選欲銷假的差假單

■ 差勤系統 / 差假申請單 / 銷假申請單

查詢範圍：102-09-01~102-09-26

銷假申請單-查詢結果						
單位	職稱	姓名	假別	差假期間	假單事由	銷假
系統部門	技工	系統管理者	出差	102-09-02 08:00 102-09-06 17:30	上線駐點	
系統部門	技工	系統管理者	出差	102-09-10 08:00 102-09-10 17:30	訓練	
系統部門	技工	系統管理者	加班	102-09-10 17:30 102-09-10 18:30	業務處理	
系統部門	技工	系統管理者	出差	102-09-12 08:00 102-09-12 17:30	開會	

跳至： 頁 每頁顯示： 筆 第1-4筆，共4筆

回上一頁

3. 輸入銷假日期並填選銷假事由後，按下「**送出申請**」

銷假申請單			
銷假編號	Qlv1020000564		
申請人	系統管理者	申請人單位	系統部門
職稱	技工	考勤代號	099999
原假別	出差	原假別起迄	102-09-02 08:00:00~102-09-06 17:30:00
原假別事由	上線駐點	原假別代理人	系統管理者
銷假時間	起	102-09-02 08 時 00 分	(日期格式 YYmmdd)
	迄	102-09-06 17 時 30 分	(日期格式 YYmmdd)
	共計	5 日 0 時	
銷假事由	<div style="border: 1px solid gray; height: 50px; width: 100%;"></div> <p>個人詞庫 公用詞庫</p>		
<input type="button" value="送出申請"/> <input type="button" value="取消"/>			

3.10 代理業務移轉

- 當您進到代理業務移轉功能頁後您就會看到您當日之後所代理的所有假單，這時您只要找到您要請假的那天所代理的那張假單，例：8/22，這時請點選該張假單後方移轉簽核代理給請假人之其他代理人的下方圖示來進行下一步

差勤系統 / 差假申請單 / 代理業務移轉

代理業務移轉							
假單編號	假別	請假人	代理開始時間	代理結束時間	移轉簽核代理給請假人之其他代理人	審核狀況	取消移轉
clv1050219579	休假	管理員	105-08-22 08:00	105-08-22 17:10			

- 經上一步驟後就會進到該張代理的假單之代理業務移轉功能頁中，此時請找尋您要移轉過去的代理人，而這邊所示的代理人是原假單申請人所設定的職務代理人而不是您所設定的職務代理人，接下來基於網路禮儀請跟對方告知一下

差勤系統 / 差假申請單 / 代理業務移轉

代理業務移轉			
假單編號	clv1050219579		
代理起迄時間	105-08-22 08:00~ 105-08-22 17:10		
管理員的代理人	翁小坤	105-08-22 08 時 00 分	(日期格式YY-mm-dd)
	翁小坤	105-08-22 17 時 10 分	(日期格式YY-mm-dd)
	鄭小村		
	張小亭		
<input type="button" value="確定"/> <input type="button" value="取消"/>			

- 上一步驟點選完代理人後，接下來就要該張假單代理的起迄時間，我們的代理業務移轉功能是可切割的，但一定要該張假單的所有請假流程都完成了才能夠做所謂的切割，若是流程未完成的話就只能整張移轉出去，此範例為整張移轉因此請直接按確定鍵，進行移轉

差勤系統 / 差假申請單 / 代理業務移轉

代理業務移轉			
假單編號	clv1050219579		
代理起迄時間	105-08-22 08:00~ 105-08-22 17:10		
管理員的代理人	張小亭	移轉日期：	
		開始時間：	105-08-22 08 時 00 分 (日期格式YY-mm-dd)
		結束時間：	105-08-22 17 時 10 分 (日期格式YY-mm-dd)
1 2 <input type="button" value="確定"/> <input type="button" value="取消"/>			

4. 以上步驟皆完成後您就會看到該筆要移轉出去的假單後方的審核狀況出現移轉過去的那位同仁審核中，下圖範例：審核中(張小亭)

差勤系統 / 差假申請單 / 代理業務移轉

代理業務移轉							
假單編號	假別	請假人	代理開始時間	代理結束時間	移轉審核代理給請假人之其他代理人	審核狀況	取消移轉
clv1050219579	休假	管理員	105-08-22 08:00	105-08-22 17:10		審核中(張小亭)	

3.11 代理業務移轉審核

1. 進到代理業務移轉審核功能頁後，您就會看到等待您審核的所有移轉過來的假單，請如下圖①一樣勾選同意的那張假單，勾選完成請點選②同意代理，此時該假單就會移轉到您的帳號中了

差勤系統 / 差假申請單 / 代理業務移轉審核

代理業務移轉審核							
假單編號	假別	請假人	代理期間	移轉時間	<input type="checkbox"/>	不同意代理	同意代理
clv1050219579	休假	管理員	105-08-22 08:00 ~105-08-22 17:10	105-08-22 08:00 ~105-08-22 17:10	<input checked="" type="checkbox"/>	<input type="checkbox"/>	<input checked="" type="checkbox"/>

4. 調代課(有使用之單位參考用)

例：今天老師要請休假為例如下操作方式進行操作

1. 請先至 ① 差勤系統->② 差假申請單->③ 請假單 進行請假。



2. 請將您要請假的請假類別改為您要休的假別，如下圖範例要申請休假，那就讓我們開始進行填寫，① 請假類別調為休假，將要請假的② 起訖時間調整好，起訖時間調整好後請記得要點計算天數的功能鍵，此一功能鍵會協助將要請假的起訖時間計算好之外還會帶到代理時間的起訖時間，並協助勾稽您所設的職務代理人是否在您要請假的那天是不是也有人請假，好，當您起訖時間調整完成後就是來填寫您的③ 請假事由，或可用您所設定的個人詞庫來填入，請假事由填寫完成後，請將您④ 請假期間有無課務點選一選若無課務就選否，但依此範例是有課務的，因此我們就點選是，再來是否要附⑤ 附件說明，若是需要請改為如附檔進行夾附，若沒有就選無，⑥ 代理人資料請將您要找的職務代理人選一選，記得基於網路禮儀要跟對方告知一下，以上全都填寫完成後就點選⑦ 送出申請來進行下一步驟。

差勤系統 / 差假申請單 / 請假單

請假單				
申請人	蔡小美	修改申請人	申請人單位	系統部門
職稱	營養師		考勤代號	408935
① 請假類別	休假 您今年度有 30 天 0 小時休假，目前尚有 19 天 0 小時休假 是否申請國內旅遊補助： <input type="radio"/> 不申請 <input checked="" type="radio"/> 申請 <input type="radio"/> 106年度(您已休：11 天 0 小時；已申請不休假加班費0 天 0 小時；已保留 0 天 0 小時)			
② 起訖時間	起 106-04-27 08 時 00 (日期格式YY-mm-dd)	訖 106-04-27 17 時 10 (日期格式YY-mm-dd)	③ 請假事由	test
④ 請假期間有無課務	<input type="radio"/> 否 <input checked="" type="radio"/> 是			
⑤ 附件說明	無			
⑥ 代理人資料	職務代理人：許職代 代理時間：起 106-04-27 08 時 00 分 訖 106-04-27 17 時 10 分			
假單編號	填表人單位	填表人	填表時間	
clv1060091463	系統部門	蔡小美	106-04-27	
⑦ 送出申請 取消				

3. 經上一步驟後會進到調代課系統中的課程安排畫面來進行課程安排，可依學校安排、調課、委託代課進行設定，如下圖範例是已請學校安排為例，先將您的原課程**①日期**選好，再來將您的**②授課班級**選好，班級選好後就是將您的**③節次**選好及**④課程名稱**選好，接下來就是將安排方式選為**⑤請學校安排**，以上全都點選完成後請點選**⑥新增以上課程安排**來進行下一步驟。

■ 差勤系統 / 差假申請單 / 請假單 - 課程安排

請假期間課程安排			
申請人	蔡小美	申請人單位	系統部門
職稱	營養師	員工帳號	0001
請假類別	休假		
起訖時間	起 106-04-27 08:00 訖 106-04-27 17:10 共計 1日 0時	請假事由	test
職務代理人	許職代		
課程安排明細	原課程	課程安排	刪除
	目前無資料		
	※請在下方填寫原課程資料與安排方式。		
課程安排	原課程	日期: 106-04-27 授課班級: 高102	節次: 第1節 課程名稱: 國文
	安排方式	<input checked="" type="radio"/> 請學校安排 <input type="radio"/> 調課, 擬調課時間 日期: _____ 節次: 請選擇 授課班級: 請選擇 課程名稱: 請選擇 調課教師: 請選擇 <input type="radio"/> 多節代課 <input type="radio"/> 委託代課(注意: 請人代課一定要經過對方同意才可填寫以下課程安排, 若有疑問請洽教學組。) 代課教師: 請選擇 自付費用: 否	
		<input type="button" value="新增以上課程安排"/> <input type="button" value="完成課程安排"/>	

4. 經上一步驟後會如下圖所示已將您的**①課程安排明細**新增好了，若發現有誤請於本件明細後方刪除建刪除後重建，但都沒有問題的話就說我們來**②完成課程安排**將其假單送出申請吧！

■ 差勤系統 / 差假申請單 / 請假單 - 課程安排

請假期間課程安排			
申請人	蔡小美	申請人單位	系統部門
職稱	營養師	員工帳號	0001
請假類別	休假		
起訖時間	起 106-04-27 08:00 訖 106-04-27 17:10 共計 1日 0時	請假事由	test
職務代理人	許職代		
課程安排明細	原課程	課程安排	刪除
	日期: 106-04-27 節次: 第1節 班級: 高102 課程名稱: 國文	學校安排	<input type="button" value="刪除"/>
	※請在下方填寫原課程資料與安排方式。		
課程安排	原課程	日期: 106-04-27 授課班級: 高102	節次: 第1節 課程名稱: 國文
	安排方式	<input checked="" type="radio"/> 請學校安排 <input type="radio"/> 調課, 擬調課時間 日期: _____ 節次: 請選擇 授課班級: 請選擇 課程名稱: 請選擇 調課教師: 請選擇 <input type="radio"/> 多節代課 <input type="radio"/> 委託代課(注意: 請人代課一定要經過對方同意才可填寫以下課程安排, 若有疑問請洽教學組。) 代課教師: 請選擇 自付費用: 否	
		<input type="button" value="新增以上課程安排"/> <input type="button" value="完成課程安排"/>	

5. 經上一步驟送出後看到如下畫面就代表您的假單及課程資訊都完成送出了哦!

■ 流程系統 / 流程審核 / 送審文件匣

文件編號	申請人部門	申請人姓名	假別	申請事由	申請時間	地點	審核狀況	檢視
chv1060091463	系統部門	營養師 蔡小美	休假	test	起 106-04-27(四) 08:00 訖 106-04-27(四) 17:10 共計 1天 0小時		許職代	

- ◇ 請記得教師身份的老師們，你們不管有無課務皆會送到教學組長這一個關卡去哦!
- ◇ 如您有三角調課需求請一筆一筆新增哦!

5. 各項費用申請作業

WebCHR雲端差勤系統
黃小明您好 [PEMIS_TAOYUAN]

差勤系統 流程系統 資源管理 教育訓練

差勤電子表單系統

差假申請單 各項費用申請 審核狀態查詢 人事基本設定

出差旅費申請 | 婚喪生育補助申請 | 子女教育補助申請 | 加班費申請

登出

5.1 差旅費申請

當公差假單流程簽核完畢及出差結束後，可申請出旅費用，透過此功能進行出差旅費的申請，操作說明如下：

1. ①勾選要申請出差費的項目，按下「②進行申請」

■ 差勤系統 / 各項費用申請 / 出差旅費申請

勾選	假別	出差日期	地點	事由	申請狀態	不申請	檢視
<input checked="" type="checkbox"/>	縣(市)內(公差)	106-05-09 13:10 106-05-09 17:10 0日4時	test	test	未申請	不申請	補登
<input type="checkbox"/>	縣(市)內(公差)	106-04-28 08:00 106-04-28 17:10 1日0時	Test	test	未申請	不申請	補登

② 進行申請

2. 依序填寫資料後，按下「①確定」

■ 差勤系統 / 各項費用申請 / 出差旅費申請

出差旅費申請

基本資料

申請人	管理員	單位	系統部門
職稱	校長	官職等	無職等
預算科目	(空白)	用途說明	

出差資訊

開始時間	結束時間	交通工具	事由	地點
106-05-09 13:10	106-05-09 17:10	搭捷運	test	test

交通費需核據報銷

No.	日期	起訖地點	工作紀要	派車 供宿	飛機 高鐵	汽車 捷運	船舶	火車	乘坐 車別	住宿費	雜費	單據 張數	小計
1	106-05-09 (時間: 半日) 縣(市)內(公差)	test	test	<input type="checkbox"/> 派車 <input type="checkbox"/> 供宿	1750	0	0	0	台南->台北	0	0	1	1750
												1	1750

① 確定 取消

資料確認畫面。

■ 差勤系統 / 各項費用申請 / 出差旅費申請

差旅費申請												
基本資料												
編號	23913					申請日期	106-09-18					
申請人	管理員					單位	系統部門					
職稱	校長					官職等	無職等					
預算科目						用途說明						
出差資訊	開始時間	結束時間	交通工具	事由	地點							
	106-05-09 13:10	106-05-09 17:10	搭捷運	test	test							

需列印的單據共有以下幾張：(點選您所需列印的單據即可即時產出報表)

1 為 出差旅費報告表

2 回申請頁

No.	日期	起訖地點	工作紀要	派車 供宿	飛機 高鐵	汽車 捷運	船舶	火車	乘坐 車別	住宿費	雜費	單據 張數	小計
1	106-05-09 (時間：半日)	test	test		1750	0	0	0	台南->台北	0	0	1	1750
												1	1750

按下「**2 回申請頁**」，繼續申請差旅費。

說明：當申請完成後，再由申請人按下「**1 出差旅費報告表**」列印即可。

5.2 婚喪生育補助申請

1. 請點選**1 申請**進行申請

■ 差勤系統 / 各項費用申請 / 婚喪生育補助申請

婚喪生育補助申請											1 申請
單位	職稱	姓名	申請日期	津貼別	申請補助金額	核銷狀態	核銷日期	列印	修改	刪除	
目前無資料											
跳至： <input type="text" value="1"/> 頁 每頁顯示： <input type="text" value="25"/> 筆 第 1 - 0 筆，共 0 筆 <>											

2. **1 填入申請資料**，填入完成後請點**2 送出申請**，進行申請。

■ 差勤系統 / 各項費用申請 / 婚喪生育補助申請

婚喪生育補助申請												
申請單號	自動編號					申請日期	106-09-18					
申請人單位	流程建置小組					申請人	翁小坤					
職稱	教師兼組長					官職等	無職等					
俸點						* 薪俸額	0					
* 補助事項	結婚補助					* 發生日期	106-09-17					
* 配偶稱謂	妻					* 配偶姓名	張小亨					
* 配偶身分證	R [] 若配偶為外籍人士(無身分證字號、無我國護照號碼、無外僑居留證號碼)時，於配偶身分證欄位輸入「@@-配偶西元出生年月日」											
相關資料	無											
1 檢附證明資料	戶籍謄本或新式戶口名簿(甲式)											
檢附證件	<input checked="" type="checkbox"/> 一、結婚證書影本一份；戶口名簿影本一份。 <input type="checkbox"/> 二、出生證明書正本一份；戶口名簿影本一份。 <input type="checkbox"/> 三、死亡證明書正本一份；個人戶籍謄本正本一份。 <input type="checkbox"/> 四、切結書。 <input type="checkbox"/> 五、其他證件： <input type="text"/>											
請求補助月數	補助 2 個月薪俸額					請求補助金額	0					
代扣稅率	5 %					代扣稅額	0					
外籍人士	<input checked="" type="radio"/> 否 <input type="radio"/> 是											
* 經費類別	公務預算											
											2 送出申請	取消

3. 經上一步後可點選**1 列印**來進行紙本申請，或者是內容有誤也可點選**2 修改**來調其內容，還是說這筆錯了需刪除，也可點選**3 刪除**鍵來刪除。

■ 差勤系統 / 各項費用申請 / 婚喪生育補助申請

婚喪生育補助申請											申請
單位	職稱	姓名	申請日期	津貼別	申請補助金額	核銷狀態	核銷日期	列印	修改	刪除	
流程建置小組	教師兼組長	翁小坤	106-09-18	結婚補助	0	未核銷		1	2	3	
跳至： <input type="text" value="1"/> 頁 每頁顯示： <input type="text" value="25"/> 筆 第 1 - 1 筆，共 1 筆 <>											

5.3 子女教育補助申請

1. 請點選①申請進行申請

差勤系統 / 各項費用申請 / 子女教育補助申請

子女教育補助申請												1	申請		
單位	職稱	姓名	申請日期	申請學年期	子女人數	申請補助金額	應領金額	預借現金	應退還金額	核銷狀態	核銷日期	列印	修改	複製	刪除
目前無資料															

2. ①填入申請資料，填入完成後請點②確定，進行申請。(若其申請時的子女有多個這時可點選②加入其他子女資料，此一功能是無上限產出的，點一下就會多一格)

差勤系統 / 各項費用申請 / 子女教育補助申請

子女教育補助申請											
申請人姓名翁小坤						申請日期106-09-18					
身份證字號R123364959						申請學年度106年 第1學期					
配偶是否同為軍公教 <input type="radio"/> 否 <input type="radio"/> 是											
配偶姓名張小亭						配偶之服務機關 測試					
子女資料											
② 加入其他子女資料											
序號	身份證	姓名	就讀年制	就讀學校	年級	證明文件	補助金額	預借金額	刪除		
1	R	翁小汾	大學及獨立學院(公立)	測試	1	收據	13600	0			
申請補助金額 13600											
代扣所得稅率 5%						代扣所得稅額 0					

註：
 申請補助金額大於(含)73501元，應扣繳5.00%所得稅額。
 於本校第1次申請者，併請檢附戶口名簿影本。

③

試算 確定 取消

3. 經上一步後可點選①列印來進行紙本申請，或者是內容有誤也可點選②修改來調其內容，還是說這筆錯了需刪除，也可點選④刪除鍵來刪除。(若下學期還需在申請時，可點選③複製鍵來複製之前所申請的資料後調整期內容即可進行申請。)

差勤系統 / 各項費用申請 / 子女教育補助申請

子女教育補助申請												申請							
單位	職稱	姓名	申請日期	申請學年期	子女人數	申請補助金額	應領金額	預借現金	應退還金額	核銷狀態	核銷日期	1	列印	2	修改	3	複製	4	刪除
流程建置小組	教師兼組長	翁小坤	106-09-18	106-1	1	13,600	13,600	0	0	申請中		1		2		3		4	

5.4 加班費申請

1. 填入 ❶ 查詢條件，按下「❷ 查詢」

差勤系統 / 各項費用申請 / 加班費申請

加班費申請 | 加班費修改 | 查詢區間：起 106-01-01 迄 106-09-18 申請狀態：待處理 查詢 選擇全部

勾選	單位	職稱	姓名	加班種類	加班指派時間	實到時間	核發時數	時薪	公務人員申請時數	勞基法1倍時數	勞基法1 1/3倍時數	勞基法1 2/3倍時數	勞基法2倍時數	勞基法2 2/3倍時數	使用狀況
<input type="checkbox"/>	系統部門	校長	管理員	一般加班	106-01-15 08:00 ~ 16:00	08:00 16:00	8	221.00	0	8	0	0	0	0	
<input type="checkbox"/>	系統部門	校長	管理員	一般加班	106-04-09 08:00 ~ 12:00	08:00 12:00	4	221.00	4	0	0	0	0	0	
<input type="checkbox"/>	系統部門	校長	管理員	一般加班	106-04-28 17:10 ~ 19:10	17:10 19:10	2	221.00	2	0	0	0	0	0	
<input type="checkbox"/>	系統部門	校長	管理員	一般加班	106-07-01 08:00 ~ 17:00	08:00 17:00	16	221.00	16	0	0	0	0	0	

進行申請

2. ❶ 勾選項目 → ❷ 輸入申請加班費時數 → 按下「❸ 申請加班費」

差勤系統 / 各項費用申請 / 加班費申請

加班費申請 | 加班費修改 | 查詢區間：起 106-01-01 迄 106-09-18 申請狀態：待處理 查詢 選擇全部

勾選	單位	職稱	姓名	加班種類	加班指派時間	實到時間	核發時數	時薪	公務人員申請時數	勞基法1倍時數	勞基法1 1/3倍時數	勞基法1 2/3倍時數	勞基法2倍時數	勞基法2 2/3倍時數	使用狀況
<input type="checkbox"/>	系統部門	校長	管理員	一般加班	106-01-15 08:00 ~ 16:00	08:00 16:00	8	221.00	0	8	0	0	0	0	
<input checked="" type="checkbox"/>	系統部門	校長	管理員	一般加班	106-04-09 08:00 ~ 12:00	08:00 12:00	4	221.00	4	0	0	0	0	0	
<input checked="" type="checkbox"/>	系統部門	校長	管理員	一般加班	106-04-28 17:10 ~ 19:10	17:10 19:10	2	221.00	2	0	0	0	0	0	
<input type="checkbox"/>	系統部門	校長	管理員	一般加班	106-07-01 08:00 ~ 17:00	08:00 17:00	16	221.00	16	0	0	0	0	0	

進行申請

3. 確認 ❶ 申請金額無誤 按下「❷ 確定」

差勤系統 / 各項費用申請 / 加班費申請

加班費申請

申請人		管理員	職稱	校長
等級	無職等無	薪資	薪俸(31430) + 專業加給(21710) + 職務加給(0) = 53140	
預算科目	(空白)	用途說明		

加班日期	指派時間	實到時間	核發時數	時薪	公務人員申請時數	勞基法1倍時數	勞基法1 1/3倍時數	勞基法1 2/3倍時數	勞基法2倍時數	勞基法2 2/3倍時數	小計
106-04-09	08:00 ~ 12:00	08:00 ~ 12:00	4	221.00	4	0	0	0	0	0	884
106-04-28	17:10 ~ 19:10	17:10 ~ 19:10	2	221.00	2	0	0	0	0	0	442
小計					6	0	0	0	0	0	1326

確定 取消

資料確認畫面。

差勤系統 / 各項費用申請 / 加班費申請

加班費申請

申請人		管理員	職稱	校長
等級	無職等無	薪資	薪俸(31430) + 專業加給(21710) + 職務加給(0) = 53140	
預算科目		用途說明		

需列印的單據共有以下幾張：(點選您所需列印的單據即可即時產出報表)

❶ 加班費報告表 ❷ 回申請頁

加班日期	指派時間	實到時間	核發時數	時薪	公務人員申請時數	勞基法1倍時數	勞基法1 1/3倍時數	勞基法1 2/3倍時數	勞基法2倍時數	勞基法2 2/3倍時數	小計
106-04-09	08:00 ~ 12:00	08:00 ~ 12:00	4	221.00	4	0	0	0	0	0	884
106-04-28	17:10 ~ 19:10	17:10 ~ 19:10	2	221.00	2	0	0	0	0	0	442
小計					6	0	0	0	0	0	1326

按下「❷ 回申請頁」，繼續申請加班費。

說明：當申請完成後，再由申請人按下「❶ 加班費報告表」列印即可。

6. 基本勤情查詢

WebCHR雲端差勤系統
黃小明您好 [PEMIS_TAOYUAN]

差勤系統 流程系統 資源管理 教育訓練

差勤電子表單系統

個人職務代理查詢 | 個人出勤紀錄查詢 | 個人差假紀錄查詢 | 個人加班紀錄查詢 | 個人忘刷查詢 | 個人補休查詢 | 個人銷假紀錄

6.1 個人職務代理查詢

※此功能所查詢出來的職代是最後一個代理你的人。

個人可以查詢時間區間是否有代理同仁的假單。

填入查詢區間後，按下「**1 確定**」

差勤系統 / 基本勤情查詢 / 個人職務代理查詢

個人職務代理查詢

查詢區間 開始日期 106-01-01 (日期格式 YY-mm-dd)
結束日期 106-09-18 (日期格式 YY-mm-dd)

1 確定 取消

顯示查詢結果

差勤系統 / 基本勤情查詢 / 個人職務代理查詢

個人職務代理查詢 匯出Excel 執行

查詢範圍：106-01-01~106-09-18 查詢時間：106-09-18 15:09:55

單位	職稱	請假人	假別名稱	假別期間	共計	事由	職務代理人	簽核狀態
流程建置小組	教師兼組長	翁小坤	休假	106-09-08 14:10 106-09-08 22:10	1日0.00時	test	管理員(106-09-08 14:10~106-09-08 22:10)	簽核完成
流程建置小組	教師兼組長	翁小坤	出差	106-09-09 08:00 106-09-09 17:10	1日0.00時	test	管理員(106-09-09 08:00~106-09-09 17:10)	簽核完成
系統部門	校長	管理員	出差	106-04-28 08:00 106-04-28 17:10	1日0.00時	test	翁小坤(106-04-28 08:00~106-04-28 17:10)	簽核完成
系統部門	校長	管理員	出差	106-05-09 13:10 106-05-09 17:10	0日4.00時	test	翁小坤(106-05-09 13:10~106-05-09 17:10)	簽核完成
系統部門	工友	林小學	休假	106-07-10 08:00 106-07-10 17:10	1日0.00時	test	管理員(106-07-10 08:00~106-07-10 17:10)	簽核完成

6.2 個人出勤紀錄查詢

填入**1 查詢區間**後，按下「**2 確定**」

差勤系統 / 基本勤情查詢 / 個人出勤紀錄查詢

個人出勤紀錄

1 查詢區間 開始日期 106-09-14 (日期格式 YY-mm-dd)
結束日期 106-09-18 (日期格式 YY-mm-dd)

2 確定 取消

顯示查詢結果

差勤系統 / 基本勤情查詢 / 個人出勤紀錄查詢

個人出勤紀錄查詢-查詢結果 查詢範圍：106-09-14~106-09-18 查詢時間：106-09-18 15:11:59

個人列印 執行

單位	職稱	姓名	日期	上班	中午	下班	簽到退	異常狀況	刷卡 明細	備註
系統部門	校長	管理員	106-09-14				不需簽到退		☞	
系統部門	校長	管理員	106-09-15				不需簽到退		☞	
系統部門	校長	管理員	106-09-16				不需簽到退		☞	例假日
系統部門	校長	管理員	106-09-17				不需簽到退		☞	例假日
系統部門	校長	管理員	106-09-18				不需簽到退		☞	

6.3 個人差假紀錄查詢

※此項功能不但能讓您查到您所有差假記錄之外，還能讓您證件後送，而可證件後送時間點除銷假中、退回、自行取消外，其他時間皆可後送，在來也可進行出差單的複製。

輸入 ❶ 查詢條件後，按下「❷ 確定」

差勤系統 / 基本勤務查詢 / 個人差假紀錄查詢

個人差假紀錄查詢

❶

查詢區間	開始日期 107-07-01 <input type="text"/> (日期格式: YY-mm-dd) 結束日期 107-07-30 <input type="text"/> (日期格式: YY-mm-dd)	審核狀況	<input checked="" type="checkbox"/> 送審中 <input checked="" type="checkbox"/> 已審核 <input checked="" type="checkbox"/> 退回 <input checked="" type="checkbox"/> 銷假中 <input checked="" type="checkbox"/> 取消
❷	<input type="checkbox"/> 公假(公假無差旅費) <input type="checkbox"/> 休假 <input type="checkbox"/> 慰勞假 <input type="checkbox"/> 事假 <input type="checkbox"/> 病假 <input type="checkbox"/> 婚假 <input type="checkbox"/> 喪假 <input type="checkbox"/> 娩假 <input type="checkbox"/> 產前假 <input type="checkbox"/> 陪產假 <input type="checkbox"/> 流產假 <input type="checkbox"/> 生理假(不併入病假) <input type="checkbox"/> 生理假 <input type="checkbox"/> 公傷假 <input type="checkbox"/> 公假補休 <input type="checkbox"/> 出差補休 <input type="checkbox"/> 值班補休 <input type="checkbox"/> 加班補休 <input type="checkbox"/> 延長服務減少到班 <input type="checkbox"/> 延長病假 <input type="checkbox"/> 家庭照顧假 <input type="checkbox"/> 原住民歲時祭儀 <input type="checkbox"/> 災防假 <input type="checkbox"/> 扣薪事假 <input type="checkbox"/> 扣薪病假 <input type="checkbox"/> 其他假 <input type="checkbox"/> 出差 <input type="checkbox"/> 健康檢查公假 <input type="checkbox"/> 捐贈骨髓或器官假 <input type="checkbox"/> 公出 <input type="checkbox"/> 出國請假單 <input type="checkbox"/> 產檢假 <input type="checkbox"/> 例假或寒暑假		

❷ 確定 取消

顯示查詢結果

差勤系統 / 基本勤務查詢 / 個人差假紀錄

個人差假紀錄 條件查詢：107-07-01~107-07-30 --請選擇列印或下載-- 執行

單位	職稱	姓名	假別	差假日期	共計	事由	地點	備註	審核狀況	檢視	附件	複製假單	銷假
流程建置小組	校長	翁楠坤	出差(公差)	107-07-30 08:00 107-07-30 17:00	1日0時	1	1	市內	取消				

回上一頁

6.4 個人加班紀錄查詢

※此項功能不但能讓您查到您所有加班記錄之外，還能讓您證件後送，而可證件後送時間點除銷假中、退回、自行取消外，其他時間皆可後送，也可進行加班申請單的複製。

輸入 ❶ 查詢條件後，按下「❷ 確定」

差勤系統 / 基本勤務查詢 / 個人加班紀錄查詢

個人加班紀錄查詢

❶

查詢區間	開始日期 107-07-01 <input type="text"/> (日期格式: YY-mm-dd) 結束日期 107-07-30 <input type="text"/> (日期格式: YY-mm-dd)	審核狀況	<input checked="" type="checkbox"/> 送審中 <input checked="" type="checkbox"/> 已審核 <input checked="" type="checkbox"/> 退回 <input checked="" type="checkbox"/> 銷假中 <input checked="" type="checkbox"/> 取消
❷	<input type="checkbox"/> 加班種類 <input type="checkbox"/> 一般加班 <input type="checkbox"/> 專案加班		

❷ 確定 取消

顯示查詢結果

差勤系統 / 基本勤務查詢 / 個人加班紀錄

個人加班紀錄 條件查詢：107-07-01~107-07-30 --請選擇列印或下載-- 執行

單位	職稱	姓名	加班種類	指派時間	簽到退時間		核發時數	事由	使用狀況	補休期限	審核狀況	檢視	附件	複製假單	銷假
					上班	下班									
流程建置小組	校長	翁楠坤	一般加班	107-07-30 17:00 ~ 19:00 共 2 時			0	1		108-07-30	已刪除				

目前加班統計：【申請時數】0小時 【核發時數】0小時 【加班費時數】0小時 【已補休時數】0小時

回上一頁

6.5 個人忘刷查詢

輸入 ❶ 查詢條件後，按下「❷ 確定」

差勤系統 / 基本勤情查詢 / 個人忘刷查詢

個人忘刷查詢

查詢區間	開始日期 106-09-01 (日期格式 YY-mm-dd)	結束日期 106-09-18 (日期格式 YY-mm-dd)
種類	<input checked="" type="radio"/> 忘刷卡證明單 <input type="radio"/> 免刷卡證明單	
假別審核狀況	<input checked="" type="radio"/> 兩者皆有 <input type="radio"/> 已審核 <input type="radio"/> 送審中	

❷ 確定 取消

顯示查詢結果

差勤系統 / 基本勤情查詢 / 個人忘刷查詢

個人忘刷查詢 匯出Excel 執行

查詢範圍：106-09-01-106-09-18 查詢時間：106-09-18 15:16:56

單位	職稱	姓名	忘刷種類	申請日期	卡別	實際到離時間	異常原因	審核狀況	檢視	銷假
系統部門	校長	管理員	忘刷	106-09-12		106-09-12 17:40	忘記刷卡	已審核		
系統部門	校長	管理員	忘刷	106-09-12		106-09-12 18:40	忘記刷卡	已審核		

跳至：1 頁 每頁顯示：25 筆 第1 - 2筆，共2筆

6.6 個人補休查詢

輸入 ❶ 查詢條件後，按下「❷ 確定」

差勤系統 / 基本勤情查詢 / 個人補休查詢

個人補休查詢

查詢區間	開始日期 106-09-01 (日期格式 YY-mm-dd)	結束日期 106-09-18 (日期格式 YY-mm-dd)
假別種類	全部	
審核狀況	<input type="radio"/> 送審中 <input type="radio"/> 已審核 <input checked="" type="radio"/> 兩者皆有	

❷ 確定 取消

顯示查詢結果

差勤系統 / 基本勤情查詢 / 個人補休查詢

個人補休查詢 匯出Excel 執行

查詢時間：106-09-18 15:19:38

單位	職稱	姓名	假別	差假起訖日期	共計	請假事由	預覽	銷假
系統部門	校長	管理員	加班補休	106-09-18 08:00 106-09-18 17:10	1日0小時	04 test 扣除 106-07-01 08:00 8小時;		

跳至：1 頁 每頁顯示：25 筆 第1 - 1筆，共1筆

6.7 個人銷假紀錄查詢

輸入 ❶ 查詢條件後，按下「❷ 確定」

差勤系統 / 基本勤情查詢 / 個人銷假紀錄

個人銷假紀錄

查詢區間	開始日期 106-01-01 (日期格式 YY-mm-dd)	結束日期 106-09-18 (日期格式 YY-mm-dd)
審核狀況	<input checked="" type="checkbox"/> 送審中 <input checked="" type="checkbox"/> 已審核 <input type="checkbox"/> 取消	

❷ 確定 取消

顯示查詢結果

差勤系統 / 基本勤情查詢 / 個人銷假紀錄-查詢結果

個人銷假紀錄-查詢結果

查詢範圍：106-01-01-106-09-18 查詢時間：106-09-18 15:21:21

單位	職稱	姓名	原差假日期	原假別	銷假日期	共計	事由	審核狀態	檢視
系統部門	校長	管理員	106-01-03 17:10 106-01-03 20:10	加班	106-01-03 17:10 106-01-03 20:10	0日3時	ytest	已審核	

跳至：1 頁 每頁顯示：25 筆 第1 - 1筆，共1筆

7. 流程資料操作說明

WebCHR雲端差勤系統
 黃小明您好 [PEMIS_TAoyuan]

差勤電子表單系統

設置維護

待審核文件匣 | 代理文件匣 | 送審文件匣 | 已審核完成匣 | 退回文件匣 | 審核記錄匣

差勤系統 | 流程系統 | 資源管理 | 教育訓練

登出

7.1 待審核文件匣

※舉凡是您要審核同仁的假卡即在待審核文件匣。

此功能顯示需要您審核的文件資料，點選項目後進行審核作業

流程系統 / 流程審核 / 待審核文件匣

待審核文件匣

假單：請選擇 假別：請選擇 姓名： 文件編號： 關鍵字： 查詢

全選 取消全選 批次審核

選取	申請人部門	申請人姓名	假別	申請事由	申請時間	地點
<input type="checkbox"/>	系統部門	技工 系統管理者	休假	休假	起 102-10-15(二) 08:00 訖 102-10-15(二) 17:30 共計 1天 0小時	

跳至：1 頁 每頁顯示：25 筆 第1 - 1筆，共1筆

全選 取消全選 批次審核

進行審核

流程系統 / 流程審核 / 待審核文件匣 - 檢視

請假單

申請人	系統管理者	假單編號	clv1020062144
申請人單位	系統部門	職稱	技工
請假類別	休假(使用2013年休假；已休：5天0小時；不申請國旅卡)	事由	休假
起訖時間	起 102-10-15(二) 08:00 訖 102-10-15(二) 17:30 共計 1天 0小時	公文是否由代理人審核	是
職務代理人	系統管理者 起 102-10-15 08:00訖 102-10-15 17:30		

同意 退回 個人詞庫

審核明細

審核單位	審核人員職稱	審核單位人員	審核意見	審核時間	審核狀態
填寫表單	技工	系統管理者		102-10-15 16:16:47	<input checked="" type="checkbox"/> 填寫資料
職務代理人一	技工	系統管理者			<input type="checkbox"/> 審核中

7.2 代理文件匣

※只要是單位主管或假單簽核關卡其中一人請假找您當其職代，那您在代理期間可至代理文件匣協助進行簽核。(原簽核人員的待簽核文件跟你的代理文件匣兩者都會看到其需簽核之假卡，而只要其中一人簽核完成另一則就看不到。)

若主管(同仁)請假找您當職務代理人，您可在代理期間代為簽核假單。簽核方式與待簽核文件匣相同

■ 流程系統 / 流程簽核 / 代理文件匣

代理文件匣						
假單：	請選擇	假別：	請選擇	姓名：	文件編號：	關鍵字：
				查詢		
選取	申請人部門	申請人姓名	假別	申請事由	申請時間	地點
<input type="checkbox"/>	系統部門	技工 系統管理者	休假	休假	起 102-10-15(二) 08:00 訖 102-10-15(二) 17:30 共計 1天 0小時	
跳至：1 頁 每頁顯示：25 筆 第1 - 1筆，共1筆						
全選 取消全選 批次簽核						

■ 流程系統 / 流程簽核 / 代理文件匣 - 檢視

請假單			
申請人	系統管理者	假單編號	clv1020062144
申請人單位	系統部門	職稱	技工
請假類別	休假(使用2013年休假；已休：5天 0小時；不申請國旅卡)	事由	休假
起訖時間	起 102-10-15(二) 08:00 訖 102-10-15(二) 17:30 共計 1天 0小時	公文是否由代理人審核	是
職務代理人	系統管理者 起 102-10-15 08:00訖 102-10-15 17:30		

同意 退回 個人詞庫

簽核明細

簽核單位	簽核人員職稱	簽核單位人員	簽核意見	簽核時間	簽核狀態
填寫表單	技工	系統管理者		102-10-15 16:16:47	☑ 填寫資料
職務代理人一	技工	系統管理者			☐ 簽核中

7.3 送審文件匣

※當您將假單填寫完成後點選送出申請那您的假單就會自動跑到送審文件匣去開始跑其假單簽核流程。(只要是假單流程最後一個關卡未完成就還會保留在送審文件夾。)

此功能顯示個人申請假單流程尚未完成的表單。

■ 流程系統 / 流程簽核 / 送審文件匣

送審文件匣								
假單：	請選擇	送件日期起：	102-08-16	迄：	102-10-15	查詢		
文件編號	申請人部門	申請人姓名	假別	申請事由	申請時間	地點	簽核狀況	檢視
clv1020062144	系統部門	技工 系統管理者	休假	休假	起 102-10-15(二) 08:00 訖 102-10-15(二) 17:30 共計 1天 0小時		系統管理者	

可以按檢視看其詳細內容

■ 流程系統 / 流程簽核 / 送審文件匣 - 檢視

請假單			
申請人	系統管理者	假單編號	clv1020062144
申請人單位	系統部門	職稱	技工
請假類別	休假(使用2013年休假;已休:5天 0小時;不申請國旅卡)	事由	休假
起訖時間	起 102-10-15(二) 08:00 訖 102-10-15(二) 17:30 共計 1天 0小時	公文是否由代理人審核	是
職務代理人	系統管理者 起 102-10-15 08:00訖 102-10-15 17:30		

取消申請

簽核明細					
簽核單位	簽核人員職稱	簽核單位人員	簽核意見	簽核時間	簽核狀態
填寫表單	技工	系統管理者		102-10-15 16:16:47	<input checked="" type="checkbox"/> 填寫資料
職務代理人一	技工	系統管理者			<input type="checkbox"/> 簽核中

7.4 已簽核完成文件匣

※只要你的假單最後一關簽核完成，那你的假卡就會送到已簽核完成匣。

此文件匣顯示簽核完成的假單。

■ 流程系統 / 流程簽核 / 已簽核完成匣

已簽核完成匣								
假單：	請選擇	送件日期起：	102-08-16	迄：	102-10-15	查詢		
文件編號	申請人部門	申請人姓名	假別	申請事由	申請時間	地點	簽核狀況	檢視
clv1020062144	系統部門	技工 系統管理者	休假	休假	起 102-10-15(二) 08:00 訖 102-10-15(二) 17:30 共計 1天 0小時		---申請完成 ---	

7.5 退回文件匣

※只要你的假單簽核流程之中一關發現你的假單內容有誤，填寫了意見點選退回那你的假單就會自動被送到退回文件匣，而被送到退回文件匣的假卡等同作廢，若要請假需重新填寫一張。

當您所申請的表單被簽核人員所退回後，該假單等同作廢，並顯示此文件匣。

流程系統 / 流程簽核 / 退回文件匣

退回文件匣								
假單：	請選擇	送件日期起：	102-08-16	迄：	102-10-15	查詢		
文件編號	申請人部門	申請人姓名	假別	申請事由	申請時間	地點	簽核狀況	檢視
clv1020062173	系統部門	技工 系統管理者	加班補休	補休扣除 102-09-21 08:30 1小時;	起 102-10-16(三) 16:30 訖 102-10-16(三) 17:30 共計 0 天 1 小時		----退回----	

7.6 簽核記錄匣

※此文件匣主要是協助你查詢只要是你經手過的假單的資訊。

此文件匣顯示所有經手過的假單。

流程系統 / 流程簽核 / 簽核記錄匣

簽核記錄匣											
假單：	請選擇	送件日期起：	102-08-16	迄：	102-10-15	查詢					
文件編號	假單	申請期間	申請人	申請人職稱	簽核人員	簽核層級	簽核意見	簽核時間	簽核狀況	文件狀態	檢視
clv1020062173	請假單	起 102-10-16(三) 16:30 訖 102-10-16(三) 17:30 共計 0 天 1 小時	系統管理者	技工	系統管理者	職務代理人一		102-10-15 16:29:06	退回	退回	
clv1020062173	請假單	起 102-10-16(三) 16:30 訖 102-10-16(三) 17:30 共計 0 天 1 小時	系統管理者	技工	系統管理者	填寫表單		102-10-15 16:28:55		退回	
clv1020062144	請假單	起 102-10-15(二) 08:00 訖 102-10-15(二) 17:30 共計 1 天 0 小時	系統管理者	技工	系統管理者	人事承辦		102-10-15 16:27:59	登錄	申請完成	
clv1020062144	請假單	起 102-10-15(二) 08:00 訖 102-10-15(二) 17:30 共計 1 天 0 小時	系統管理者	技工	系統管理者	副處長		102-10-15 16:27:52	代為執行	申請完成	
clv1020062144	請假單	起 102-10-15(二) 08:00 訖 102-10-15(二) 17:30 共計 1 天 0 小時	系統管理者	技工	系統管理者	科長		102-10-15 16:24:23	核准	申請完成	
clv1020062144	請假單	起 102-10-15(二) 08:00 訖 102-10-15(二) 17:30 共計 1 天 0 小時	系統管理者	技工	系統管理者	職務代理人一		102-10-15 16:23:38	同意	申請完成	

8. 快顯視窗封鎖解除

1、當您使用差勤系統的補休假別中的請點選加班紀錄或個人詞庫時無法開啟該功能頁面時代表您的瀏覽器設定快顯示窗封鎖了，讓我們經由接下操作步驟去解除

※1、2、3 步驟為 IE 瀏覽器設定方式

The screenshot shows the PEMS K12EA web application interface. The main content is a '請假單' (Leave Application Form) for user '翁小坤' (Weng Xiao-kun) at '系統部門2' (System Department 2). The form includes fields for '申請人' (Applicant), '職稱' (Position), '請假類別' (Leave Type), '起訖時間' (Start/End Time), '請假事由' (Reason for Leave), and '代理人資料' (Agent Information). The '請假事由' dropdown is set to '個人詞庫' (Personal Word Bank). Below the form are buttons for '送出申請' (Submit Application) and '取消' (Cancel).

The Windows taskbar at the bottom shows the system clock as 上午 08:54 on 2016/8/29.

2、當您點選了差勤系統的補休假別中的請點選加班紀錄或個人詞庫時，瀏覽器下方會出現如下圖畫面，此時請點選此網站的選項->永選允許，之後重新點該功能鍵就可開啟了

The screenshot shows an Internet Explorer security warning dialog box. The message reads: 'Internet Explorer 已封鎖來自 *k12ea.gov.tw 的快顯。' (Internet Explorer has blocked pop-ups from *k12ea.gov.tw). The dialog has three buttons: '允許一次(A)' (Allow once), '此網站的選項(O)' (Options for this site), and '永遠允許(A) 更多設定(M)' (Always allow and more settings). The 'Options for this site' dropdown is open, showing '永選允許(A)' (Always allow) and '更多設定(M)' (More settings).

The Windows taskbar at the bottom shows the system clock as 上午 08:55 on 2016/8/29.

3、經上一步驟後就重開該功能就可看到了

The screenshot shows a web browser window with the URL <https://pemis.k12ea.gov.tw/index.aspx>. A modal dialog box titled "差勤系統 / 差假申請單 / 選取補休時數" is open. The dialog contains the following information:

- 選取補休時數 申請人：翁小坤 可補休時數剩餘 小時
- Buttons: 確定, 取消

The background page shows a form for "差假申請單" with the following details:

- 申請人單位: 系統部門2
- 考勤代號: 364959
- 請假事由: (Dropdown menu with "個人詞庫" and "公用詞庫" buttons)
- 上傳檔案: (File upload area)
- 填表時間: 105-08-29

At the bottom of the page, there are buttons for "送出申請" and "取消".

The screenshot shows the same web browser window. A modal dialog box titled "個人詞庫" is open. The dialog contains the following information:

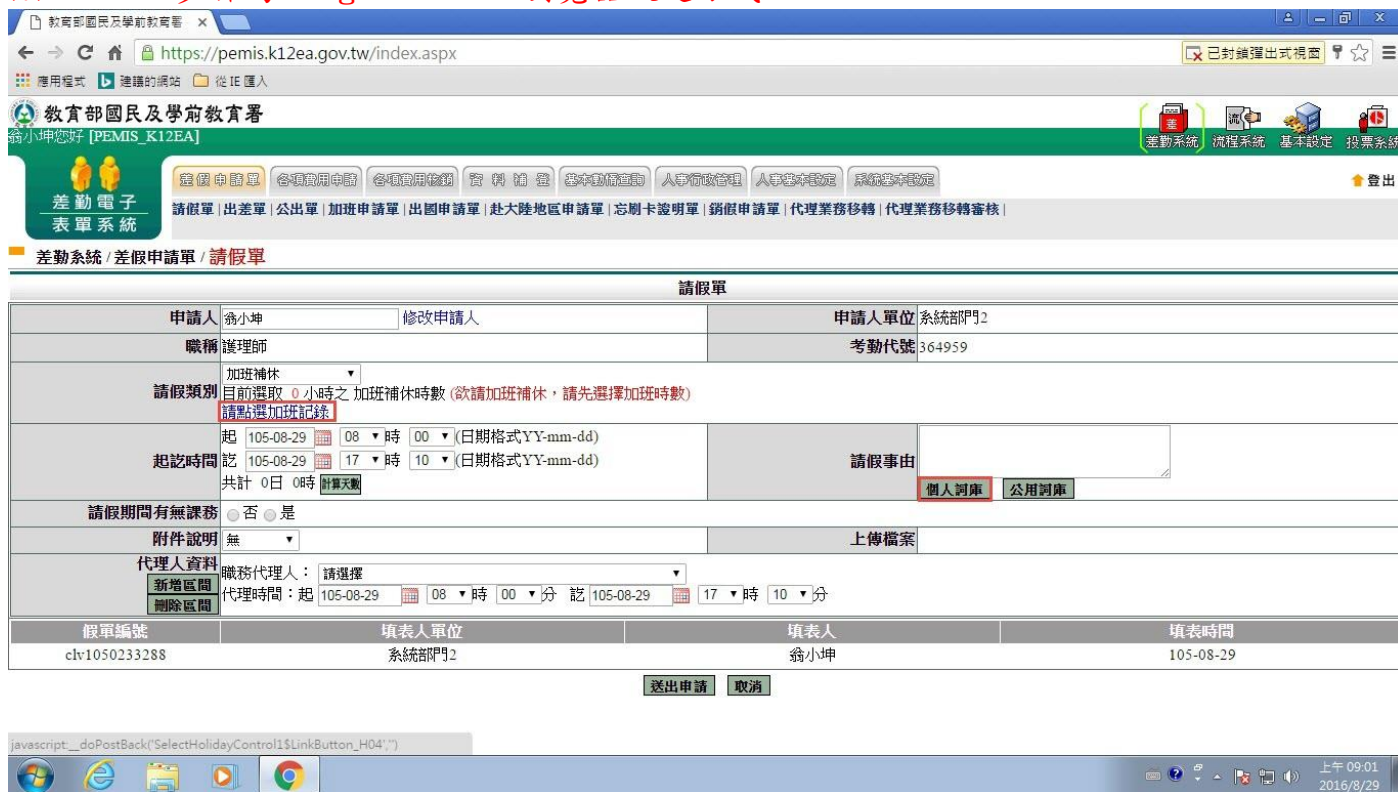
- Table with columns: 詞庫名稱, 加入
- Table content: test
- Navigation: 跳至: 1 頁 每頁顯示: 25 筆 第 1 - 1 筆, 共 1 筆

The background page shows the same form as the previous screenshot, but the "個人詞庫" button is now selected, and the "個人詞庫" dialog is displayed.

The screenshot shows the web browser window with the URL <https://pemis.k12ea.gov.tw/humanly/apply/HUM0101.aspx>. The page displays the "個人詞庫" dialog box, which is now closed, and the background form is visible again.

4、當您使用差勤系統的補休假別中的請點選加班紀錄或個人詞庫時無法開啟該功能頁面時代表你的瀏覽器設定快顯示窗封鎖了，讓我們經由接下操作步驟去解除

※4、5、6 步驟為 Google Chrome 瀏覽器設定方式



5、當您點選了差勤系統的補休假別中的請點選加班紀錄或個人詞庫時，瀏覽器右上方會出現請點選他之後會顯示如下圖畫面，此時請點選一律顯示->完成，之後重新點該功能鍵就可開啟了



6、經上一步驟後就重開該功能就可看到了

The screenshot shows the PEMS K12EA system interface. A dialog box titled "選取補休時數" (Select Compensation Hours) is open, displaying a table with the following columns: 選取 (Select), 加班日期時間 (Overtime Date/Time), 申請時數 (Application Hours), 核發時數 (Issued Hours), 可補休時數 (Available Compensation Hours), 補休期限 (Compensation Period), and 事由 (Reason). The table content is currently empty, with the text "目前無資料" (No data currently) displayed. Below the table are buttons for "確定" (Confirm) and "取消" (Cancel). The dialog also shows the applicant's name as "翁小坤" and the remaining compensation hours as "0".

The background interface includes a navigation menu with options like "差勤申請單" (Attendance Application Form) and "各項費用申請" (Various Fee Applications). The main content area shows a form for "代理業務移轉" (Proxy Business Transfer) with fields for "申請人單位" (Applicant Unit: 系統部門2), "考勤代號" (Attendance ID: 364959), and "請假事由" (Reason for Leave). The form also includes a "個人詞庫" (Personal Dictionary) and a "公用詞庫" (Public Dictionary) button. The bottom right corner shows the form filler's name "翁小坤" and the time "105-08-29".

The screenshot shows the PEMS K12EA system interface with a "個人詞庫" (Personal Dictionary) dialog box open. The dialog has a table with columns for "詞庫名稱" (Dictionary Name) and "加入" (Add). The table contains one entry: "test". Below the table is a navigation bar with "跳至: 1 頁" (Jump to: 1 page), "每頁顯示: 25 筆" (Show 25 items per page), and "第 1 - 1 筆, 共 1 筆" (Items 1 - 1, total 1 items). The background interface is the same as the previous screenshot, showing the "代理業務移轉" form with the "個人詞庫" and "公用詞庫" buttons visible.

9. 備註

請假四大原則：

1. 同一天同一時間點不能有兩張假單。
2. 當我要請假的那天，如果我已經是別人的職務代理人我就不能請假，若我要請假的話則要做代理業務移轉。
3. 當我要請假的那天，我所設定的職務代理人已經請假，我就不能在選他當職務代理人。
4. 請假不足一小時，系統會自動進位一小時。

加班三大原則：

1. 同一天同一時間點不能有兩張加班單。
2. 加班不足 1 小時，該小時不予以計算。
3. 加班時數分配以照加班指派單時數與實際簽到退時數兩者取其小。

例：加班指派單申請時間 17:30~19:30 加班時數：2 小時

(1) 實際加班時間 17:30~18:51 實際加班時數 1 小時 系統核發 1 小時

(2) 實際加班時間 17:30~20:32 實際加班時數 3 小時 系統核發 2 小時

銷假單原則：

1. 銷假單是您的假單流程跑完後使用之功能
2. 銷假流程只差沒有跑職代的流程而已。
3. 出差補休、加班補休、出國申請單都需整張單去銷假。

不可銷假的差勤單：

1. 若出差單已請出差費用或者出差補休，則不能銷出差單。
2. 若加班單已請加班費用或者加班補休，則不能銷加班單。

職務代理人原則：

1. 一張假單最多的職代為 5 人。
2. 當你是假日出差的話是可免職代，所以在職代那個欄位請假留請選擇。
3. 代理人同日代理無上限的。

各類假別補休對應表：

公假(無差旅費)→公假補休

出差單(出差、公假)→出差補休

加班申請單→加班補休

值班→值班補休